

## Elektran istuimen alapuoleisen katteen vaihto

Ohjeaika: 9 min.

KMOSA1118

KMOSA1119

KMOSA1120

KMOSA1121

### Tarvittavat työkalut:

- Kuusiokoloavain 5 mm
- Ristipäämeisseli ph2




Avaa penkin lukitus avaimella.




Avaa penkki.




Irrota akun pistoke akusta.




Nosta akku pois.



Irrota akkulaatikkoa pitävät pultit.  
(kuusiokoloavain 5 mm).




Nosta akkulaatikko pois.



Irrota istuimen alapuoleista katetta pitävät ruuvit.  
(ristipäämeisseli ph2).



Irrota istuimen alapuoleista katetta pitävä ruuvi.  
(ristipäämeisseli ph2).



Ota istuimen alapuoleinen kate pois

**Uuden asennus käänteisessä järjestyksessä.**